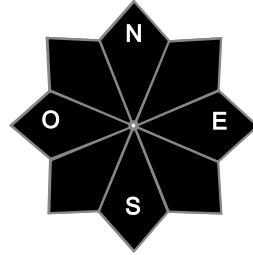
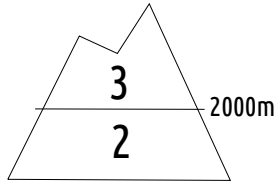




Pour consulter la vigilance en cours, veuillez vous rendre sur le site <https://vigilance.meteofrance.fr/fr>

Estimation des risques

mercredi 10 janvier



Tendance pour le jeudi 11 janvier



risque limité

Encore quelques plaques locales, surtout en altitude. Risque stationnaire ou en légère baisse.

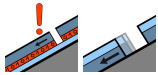
Au-dessus de 2000m risque marqué, plus bas risque limité.

Départs spontanés : rares plaques de fond

Déclenchements skieurs : plaques friables ou dures, masquées sous la poudreuse

Indices de risque : 5 très fort - 4 fort - 3 marqué - 2 limité - 1 faible -- En noir : les pentes les plus dangereuses

Stabilité du manteau neigeux jusqu'au mercredi 10 janvier 2024 au soir

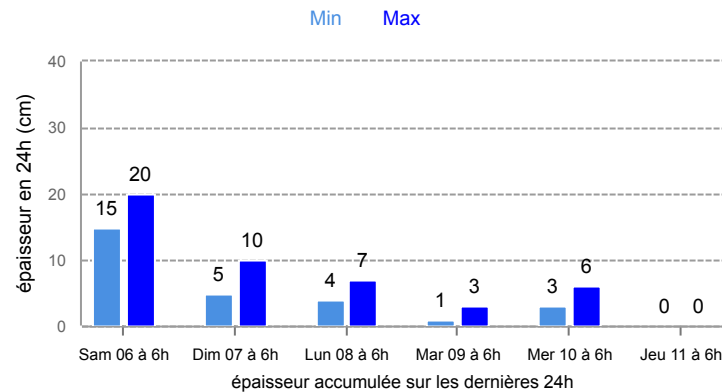


Situations typiques : SOUS-COUCHE FRAGILE PERSISTANTE, AVALANCHES DE FOND.

DÉPARTS SPONTANÉS : Peu d'activité spontanée. Rares plaques de fond vers 1600/2300 m, à n'importe quelle heure, surtout en orientation SE, S, SW, W. Taille 2 (moyenne).

DÉCLENCHEMENTS PROVOQUÉS : Les récentes chutes de neige (cumul 30/40 cm, dont un épisode de neige roulée) ont formé quelques plaques, notamment avec le vent de N/NE du week-end. Certaines sont encore sensibles, notamment au-dessus de 2000 m, à fortiori à proximité des crêtes. Taille 1 à 2 (petite à moyenne), pas très larges. Facteur aggravant : incertitude sur une fine sous-couche fragile persistante, à l'interface avec une ancienne croûte regelée enfouie. Les tests d'instabilité (CT, ECT) peuvent contribuer à déterminer localement sa présence et sa réactivité. Le cas échéant, plaque dure épaisse possible, en NW, N, NE, E.

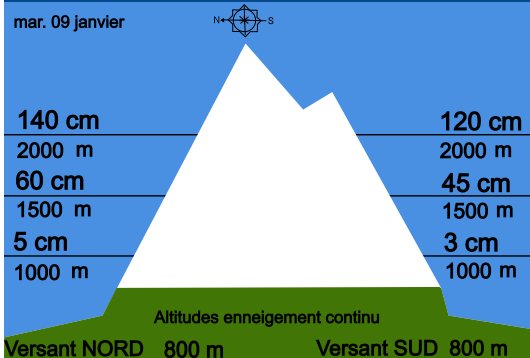
Neige fraîche à 1800 m



Aperçu météo

	mercredi 10 janvier			
	nuit	matin	après-midi	soir
	Nuages d'altitude, parfois effet jour blanc le matin, meilleures visibilité et luminosité l'après-midi.			
Pluie-Neige	500 m			
Iso 0 °C	700 m	700 m	1200 m	800 m
Vent 2000 m	↑ 20 km/h	↑ 20 km/h	↖ 20 km/h	↖ 20 km/h
Vent 2500 m	↑ 30 km/h	↖ 30 km/h	↖ 30 km/h	↖ 30 km/h

Épaisseur de neige hors-piste



Qualité de la neige

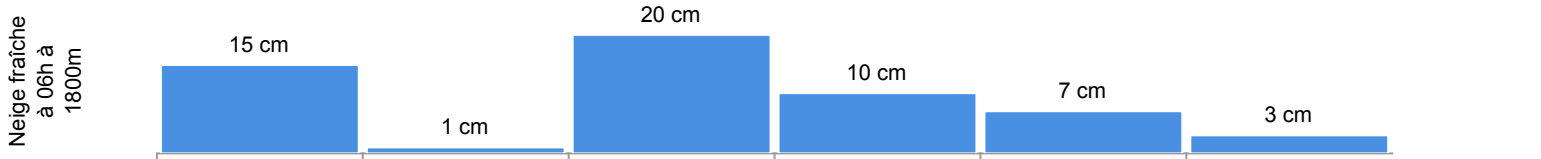
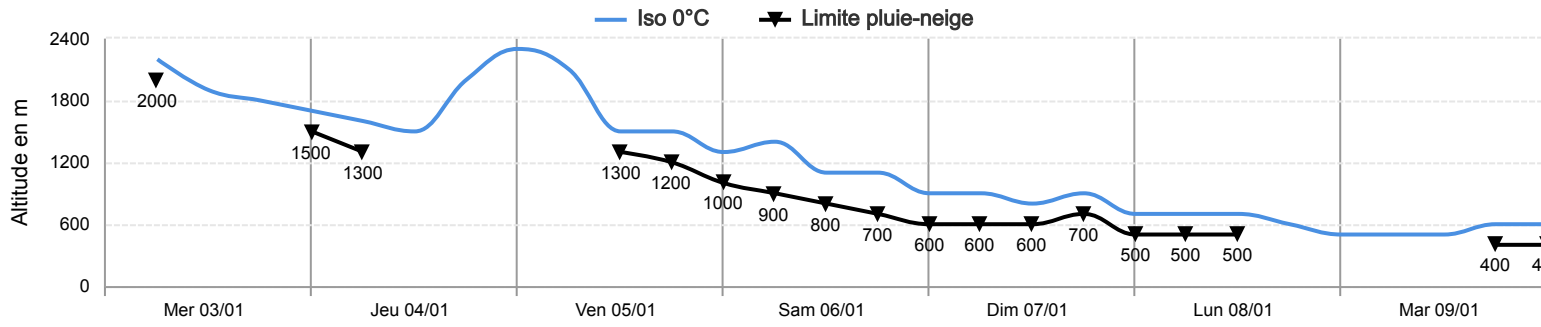
**Enneigement :** faible sous 1800 m, bon au-dessus de 1800/2000 m. On peut chausser les skis vers 1600 m en versant S, 1400 m en N (peu de sous-couche).

**Qualité de la neige ce mercredi :** neige récente froide sur fond dense, travaillée par le vent de NE le week-end, puis recouverte d'une fine poudreuse. Crêtes en neige dense ou dure. Corniches.



Conditions nivo-météo des 7 derniers jours

	mer. 03/01				jeu. 04/01				ven. 05/01				sam. 06/01				dim. 07/01				lun. 08/01				mar. 09/01			
	03h	09h	15h	21h	03h	09h	15h	21h	03h	09h	15h	21h	03h	09h	15h	21h	03h	09h	15h	21h	03h	09h	15h	21h	03h	09h	15h	21h
Météo																												
Vent (km/h)	80	80	80	80	70	40	30	40	30	25	20	30	40	40	40	40	50	60	50	50	40	30	20	20	20	20	30	30
à 2500m																												
Vent (km/h)	40	40	50	50	50	30	20	30	20	20	10	20	25	30	30	30	30	40	40	40	30	20	10	10	10	10	10	20
à 2000m																												



Risque d'avalanche	mer. 03/01	jeu. 04/01	ven. 05/01	sam. 06/01	dim. 07/01	lun. 08/01	mar. 09/01

