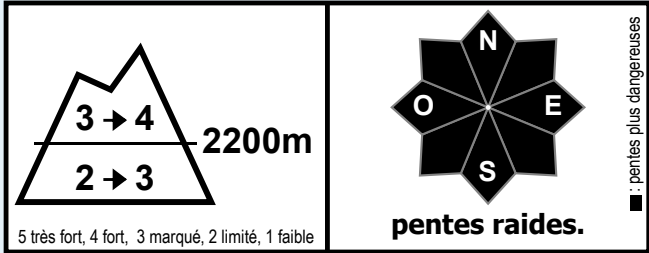


(Valable en dehors des pistes balisées et ouvertes)

ESTIMATION DU RISQUE JUSQU'AU LUNDI 21 FÉVRIER 2022 AU SOIR

Au-dessus de 2200 m : Risque marqué évoluant en Risque fort. En-dessous : Risque limité évoluant en Risque marqué.

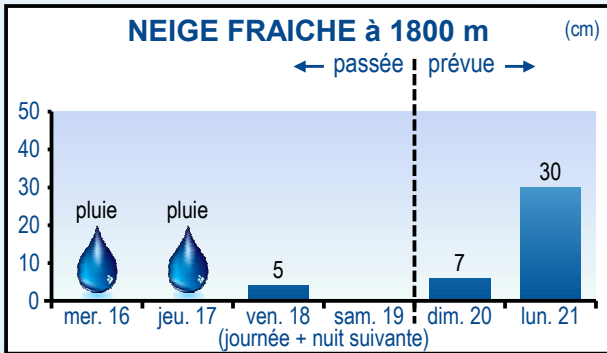


AVIS DE FORT RISQUE D'AVALANCHE

Départs spontanés : risque croissant de plaques/accumulations sous les crêtes.
Déclenchements skieurs : plaques et accumulations + nombreuses et + épaisses

STABILITE DU MANTEAU NEIGEUX


-Lundi, arrivée d'une importante perturbation de l'Atlantique, associée à des chutes de neige très soufflées, devenant importantes en cours de journée et nuit suivante.
 -Départs spontanés : à moins de 1800/2000 m, rares ruptures de plaques de fond en terrains raides et herbeux (taille moyenne).
 Lundi, l'activité avalancheuse naturelle augmentera petit à petit dans les fortes pentes, essentiellement sous la forme de ruptures de plaque de surface et accumulations de neige fraîche soufflée, surtout dans les parages des cols et des crêtes, plus nombreuses et plus épaisses au fil des chutes de neige (à plus de 2000/2200 m, les risques d'avalanches seront temporairement forts en fin d'après-midi de lundi et jusqu'en milieu de nuit suivante : prévoir alors quelques gros départs d'avalanches spontanées au-dessus de 2200/2300 m d'autant plus que des sous couches fragiles demeurent à ces hautes altitudes, en particulier dans les versants habituellement ombragés et pas trop skiés).
 -Déclenchements skieurs : dans les fortes pentes et en contrebas, attention aux risques de déclencher des plaques et accumulations de neige fraîche compactée par le vent, à fortiori à l'approche des cols et des crêtes et (plaques et accumulations de plus en plus nombreuses et épaisses au fil des heures).



APERÇU METEO

	nuit	lundi 21 févr. matin	après-midi
pluie-neige	1100 m	1000 m	700 m
iso 0°C	1400 m	1300 m	1000 m
vent 2000 m	↗ 50 km/h	↗ 60 km/h	→ 60 km/h
vent 2500 m	↗ 60 km/h	→ 70 km/h	→ 60 km/h

EPAISSEUR DE NEIGE HORS-PISTE



QUALITE DE LA NEIGE

-Enneigement correct.
 La pluie est montée jusqu'à 2200/2500 m jeudi dernier selon les endroits.
 -Qualité de la neige pour lundi : neige fraîche en surface, en quantité croissante au fil de la journée et la nuit suivante, souvent soufflée et compactée notamment près des cols et des crêtes (épaisseur de neige fraîche soufflée très irrégulière avec des congères). Sous couches en vieille neige de printemps souvent regelée à moins de 2000/2200 m et sur les adrets. Sous couches plus fragiles et sans cohésion, au-dessus de 2200/2300 m dans les versants habituellement ombragés et pas trop skiés.

TENDANCE ULTERIEURE DU RISQUE

mardi 22 mercredi 23

http://www.meteofrance.com

BULLETIN NEIGE ET AVALANCHES

08 92 68 10 20 Service 0,35€/min + prix appel

Bulletin rédigé par Météo-France avec la contribution des observateurs du réseau nivo-météorologique. Partenariat : ANSM (Maires de Stations de Montagne), DSF (Domaines Skiabiles de France), ADSP (Directeurs de Pistes et de la Sécurité des Stations de Sports d'Hiver) et autres acteurs de la montagne.

CENTRE MÉTÉOROLOGIQUE DES ALPES DU NORD

Courriel : alpes-du-nord@meteo.fr / Tel : / Fax :

Elaboré le 20-02-2022 à 16h leg.