






Accueil périscolaire de février à avril 2021

Activités sur le thème « La communication à travers le temps »

SEMAINE Du 22 au 26/02	SEMAINE Du 1 au 5/03	SEMAINE Du 8 au 12/03	SEMAINE Du 15 au 19/03	SEMAINE Du 22 au 26/03	SEMAINE Du 29/03 au 02/04	SEMAINE Du 5 au 9/04
<p>Accompagnement à la scolarité</p> <p>Comment communiquons-nous au temps moderne ?</p>  <p>Peinture vitrail sur les vitres (Ps et Ms)</p> <p>Le temps de Louis XVI, je fabrique ma couronne et mon sceptre (GS/CP première partie)</p>	<p>Accompagnement à la scolarité</p> <p>Comment fonctionne L'imprimerie ? Quelques expériences (CE1 et CE2 première partie)</p>  <p>Comment faire voler une montgolfière ? Expérience (PS au CP)</p>	<p>Accompagnement à la scolarité</p> <p>Comment faire voler une montgolfière ? Expérience (CE1 au CM2)</p> <p>Fabrication d'une montgolfière (CM1 et CM2 première partie)</p>  <p>Le temps de Louis XVI, je fabrique ma couronne et mon sceptre (GS/CP deuxième partie)</p>	<p>Accompagnement à la scolarité</p> <p>Je fabrique mon vitrail (PS et Ms première partie)</p> <p>Comment fonctionne L'imprimerie ? Quelques expériences (CE1 et CE2 deuxième partie)</p> 	<p>Accompagnement à la scolarité</p> <p>Je fabrique mon vitrail (PS et Ms deuxième partie)</p> <p>Fabrication d'une montgolfière (CM1 et CM2 deuxième partie)</p> <p>Le temps de Louis XVI, je fabrique ma couronne et mon sceptre (GS/CP deuxième partie)</p>	<p>Accompagnement à la scolarité</p> <p>Semaine jeux de société</p> 	<p>Accompagnement à la scolarité</p> <p>On termine nos activités qui ne sont pas finies</p> <p>Atelier cuisine</p> 